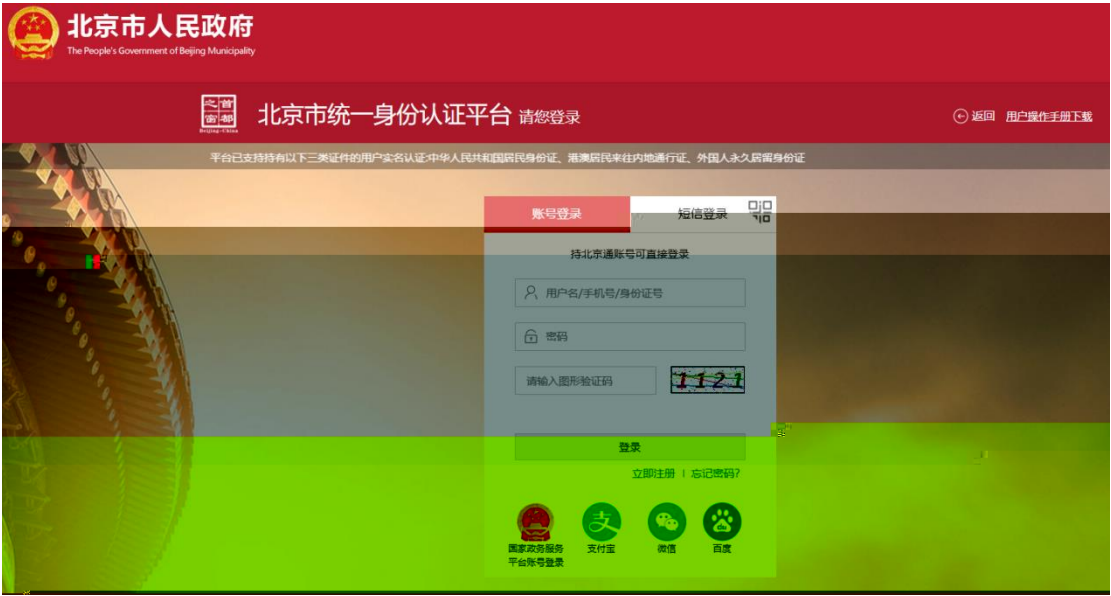



一、个人登录：

1 <http://fuwu.rsj.beijing.gov.cn/bjdkhy/ggfw/>




个人服务


法人服务




职工登记信息查询




参保人员缴费信息查询




参保人员职业年金信息查询




职工年度对账单查询




参保人员补贴信息查询



参保人员转移接续信息查询



灵活就业人员登记信息查询



居民养老个人对账单

下载打印

个人基本信息

姓名	性别
公民身份证号码	头像
出生日期	(社会保障号码)
国家地区	民族
参加工作时间	个人身份
现居住地	当前所在区县名称
居住地(联系)邮政编码	居住地(联系)地址
邮政编码	选择邮寄社会保障对账单地址
电子邮箱地址	家庭对账单邮寄地址
	文化程度

参保信息

参加险种	<input checked="" type="checkbox"/> 养老 <input checked="" type="checkbox"/> 失业 <input checked="" type="checkbox"/> 医疗	单位名称
	<input checked="" type="checkbox"/> 工伤 <input checked="" type="checkbox"/> 生育	
参保人手机	参保人电话	
缴费人员类别	申报月均缴费收入(元)	
社保号码	证件类型	

个人服务 > 参保人员缴费信息查询

返回首页

缴费起始年月

选择日期

缴费截止年月

选择日期

查询

下载打印

个人基本信息

参保人姓名		社会保障号码	
单位名称			

pdf

个人服务 > 参保人员缴费信息查询

返回首页

缴费起始年月

2020-01

缴费截止年月

2020-07

查询

下载打印

个人基本信息

参保人姓名		社会保障号码	
单位名称			

养老保险单位变动记录

实际缴费月数	单位名称	缴费起始年月	缴费截止年月	

五险缴费明细

		2020-01至2020-07	合计